[redacted]は蛍光式安定器(インバータ)取換箇所

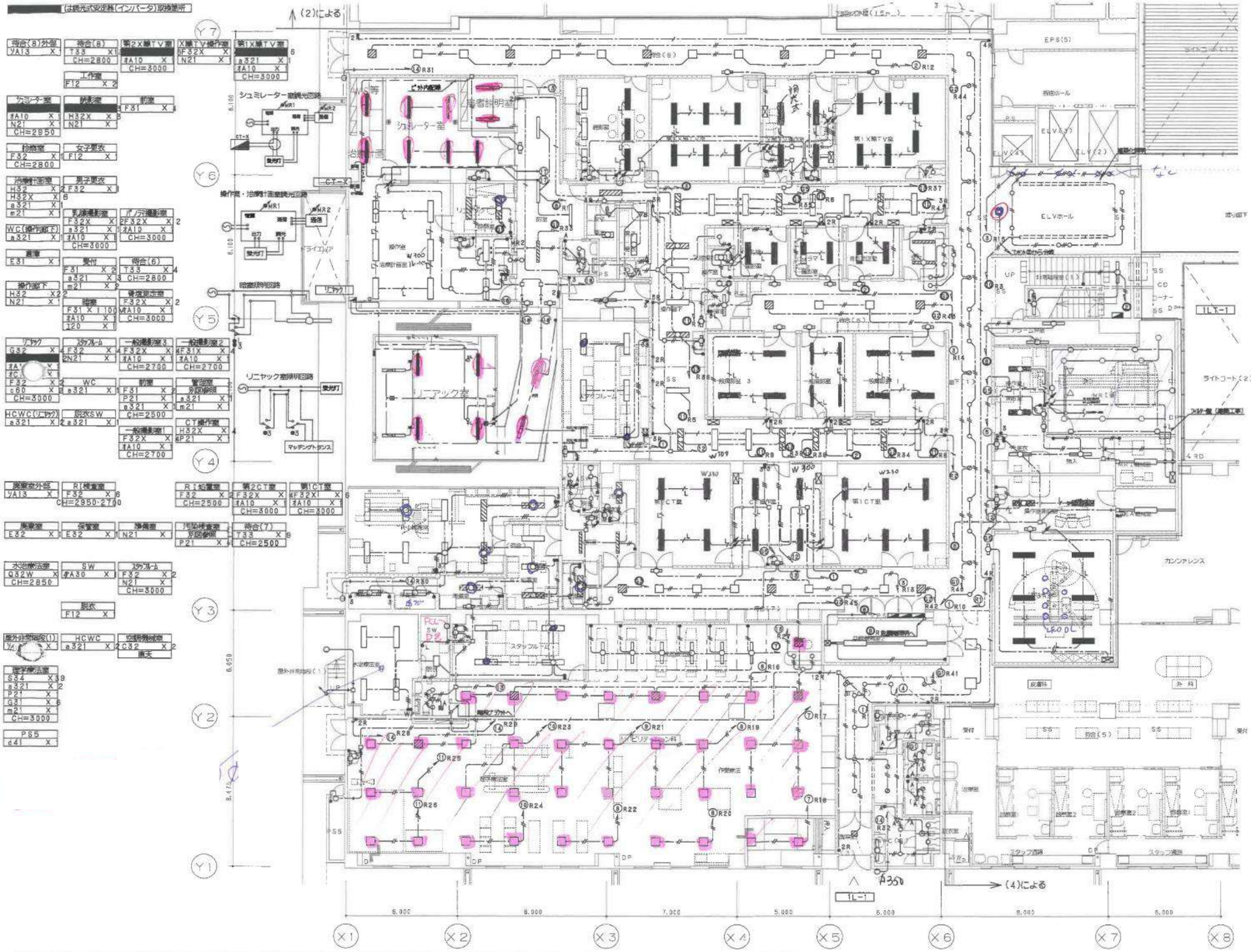

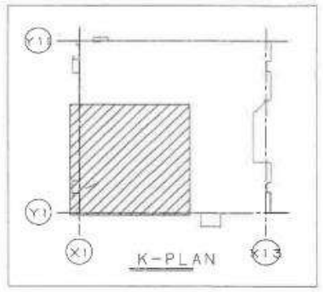

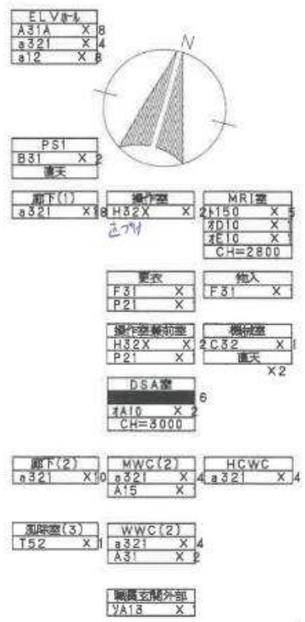

注記

1. 特記なき配管配線は、下記による。
但し、二重天井内はケーブル隠ぺい配線とする。

VVF 2.0-2C	(PF16)	
VVF 2.0-3C	(PF22)	
VVF 2.0-2C x2	(PF22)	
VVF 2.0-2C+3C	(PF28)	
VVF 2.0-3C	(PF22)	鋼管
CPEE 1.2-1P	(PF16)	
CV 5.5-2C	(PF22)	
CV 5.5-3C	(PF28)	
VVF 2.0-3C	(レースウェイ)	
VVF 2.0-2C+3C	(レースウェイ)	
CPEE-S 1.2-1P	(PF18)	ワゴン

2. 配線器具

▽A ひと(熱線)センサ付自動スイッチ(親器)	松下 WN5618K
▽B ひと(熱線)センサ付自動スイッチ(親器)	松下 WTK2461
▽C ひと(熱線)センサ用中継器(親器)	松下 WN5587
① ひと(熱線)センサ付自動スイッチ(子器)	松下 WTK56156
② ひと(熱線)センサ用負荷制御ユニット	松下 WTK2831
③ ひと(熱線)センサ用負荷制御ユニット	松下 WTK2958
□ 長光センサ付自動スイッチ(親器)	松下 FSK90720K
✓ HF用調光スイッチ	松下 NQ21535
■A 熱線センサ付自動スイッチ用操作ユニット	松下 WNQ5396K
■A 熱線センサ付自動スイッチ用操作ユニット(明暗調光型)	松下 WTC58207W

⊠ プルボックス(WPはSUS) サイズ(記号)は別図参照
□ ジョイントBOX(電線工事)

3. 記入なき天井高はCH=2500とする。

山下・塩見設計共同企業体 株式会社山下設計 株式会社塩見	一級建築士 第41036号 馬島 研	公立学校共済組合中国中央病院移転新築電気設備工事	図面番号 E-055
図面内容 照明設備 1階配線図(1)	縮尺 1/100	改ノ内	区分 電気設備

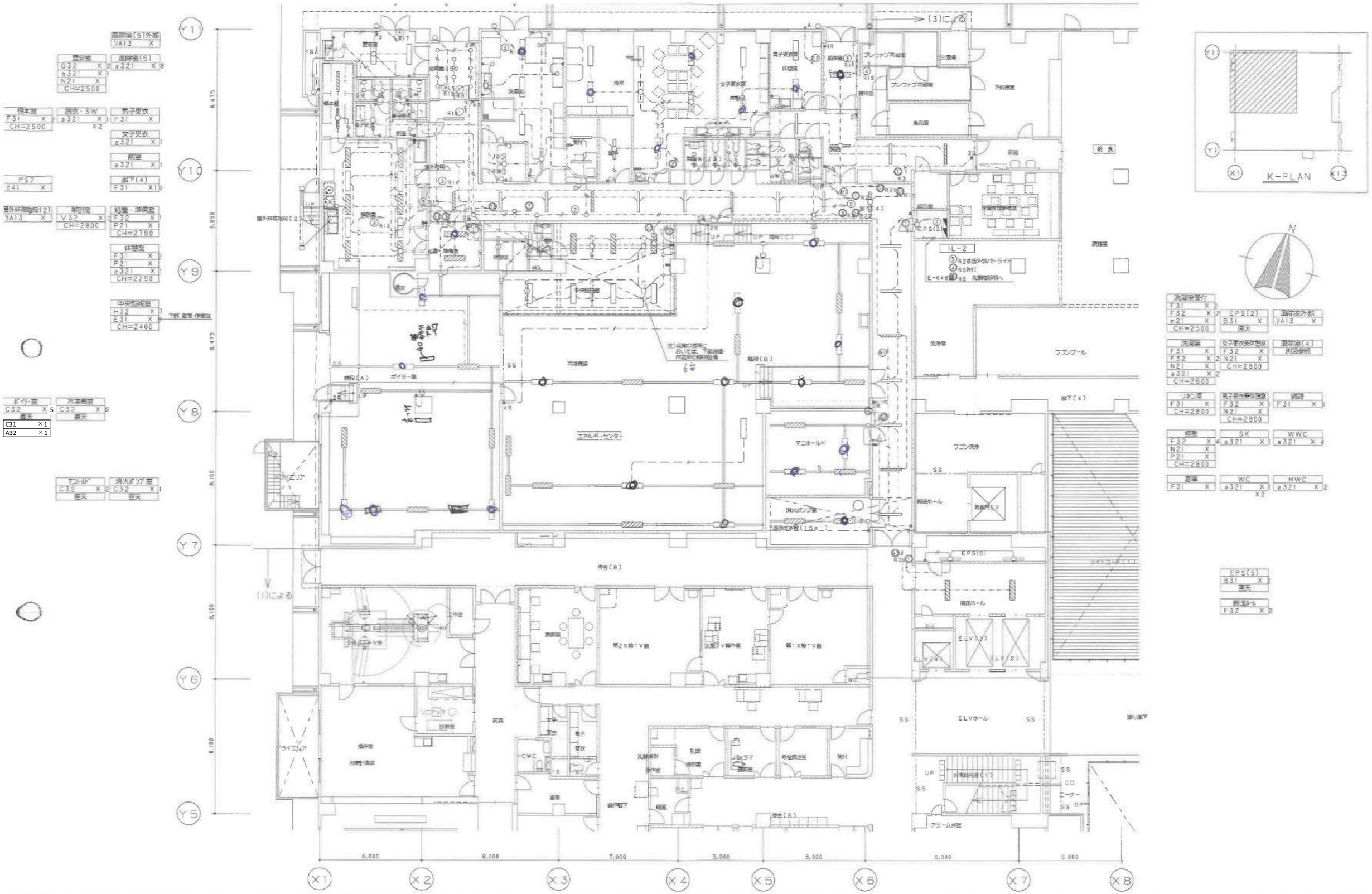

山下・塩見設計共同企業体 株式会社山下設計　株式会社塩見	一級建築士 第61018号 馬島 研 検図 製図	日付	件名	公立学校共済組合中国中央病院移転新築電気設備工事	図面内容 照明設備　1階配線図（2） 縮尺 1/100
					図面番号 E-056 区分 電気設備

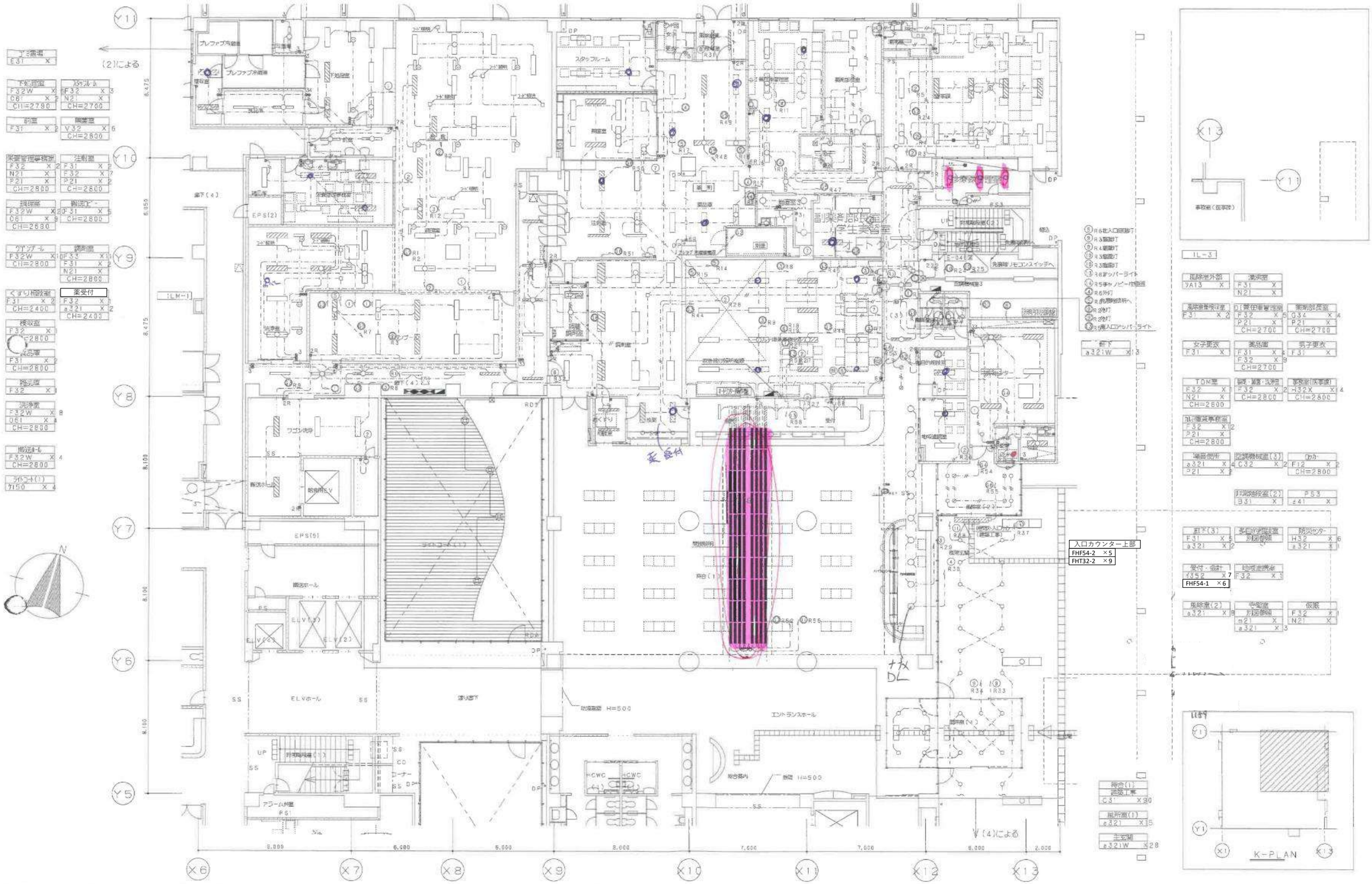

山下・塩見設計共同企業体 株式会社山下設計　株式会社塩見	一級建築士 馬島 研 事務所登録番号	訂正	特記	公立学校共済組合中国中央病院移転新築電気設備工事	図面名称 照明設備 1階配線図(3) 縮尺 1/100
	検図 承認				図面番号 E-057 区分 電気設備

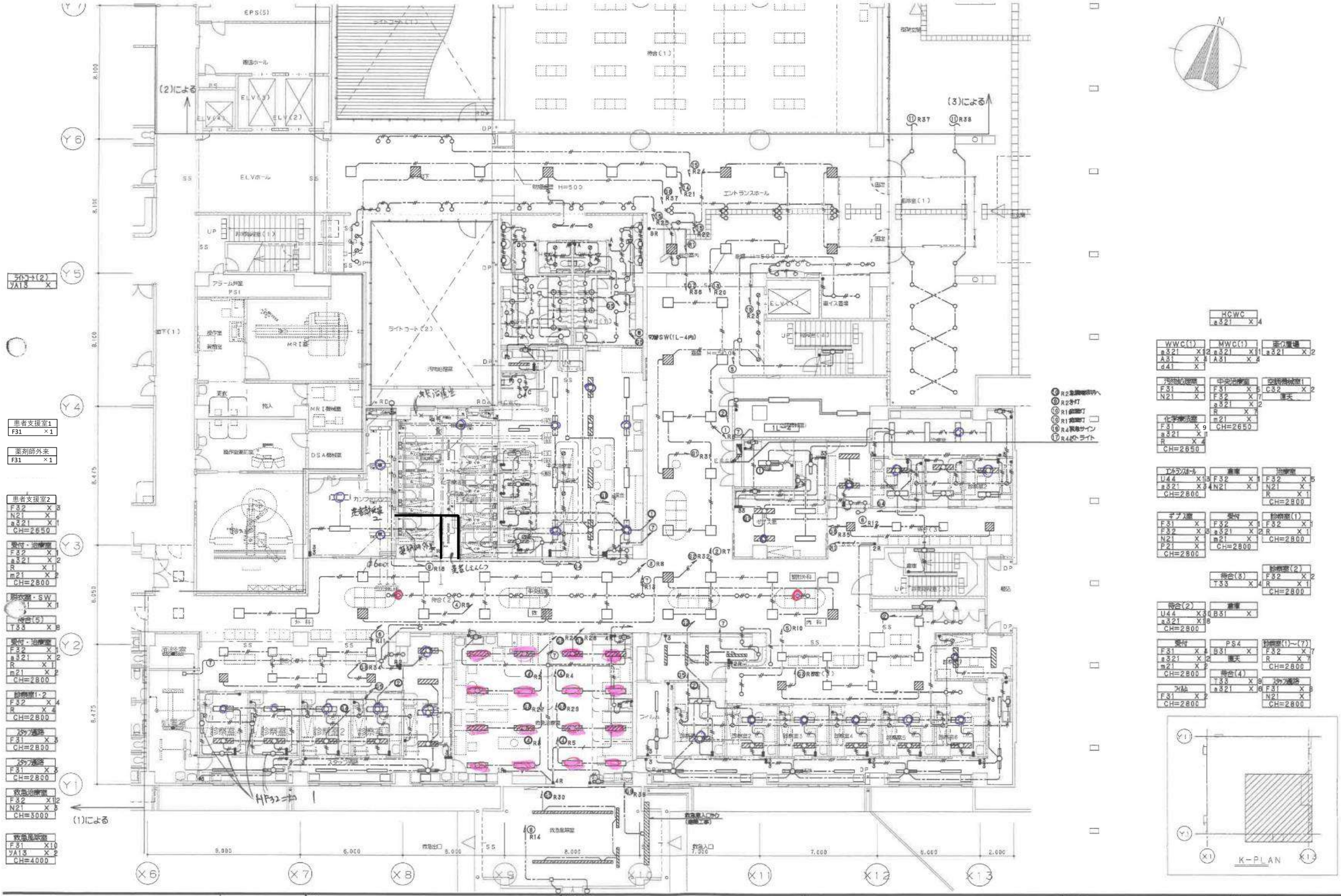

山下・塩見設計共同企業体	一級建築士 第41686号 馬島 研	日付	特記	公立学校共済組合中国中央病院移転新築電気設備工事	図面内容 照明設備 1階平面図(4)	図面番号 E-058
株式会社 山下設計 株式会社 塩見	検図 / 製図				縮尺 1/100	区分 電気設備

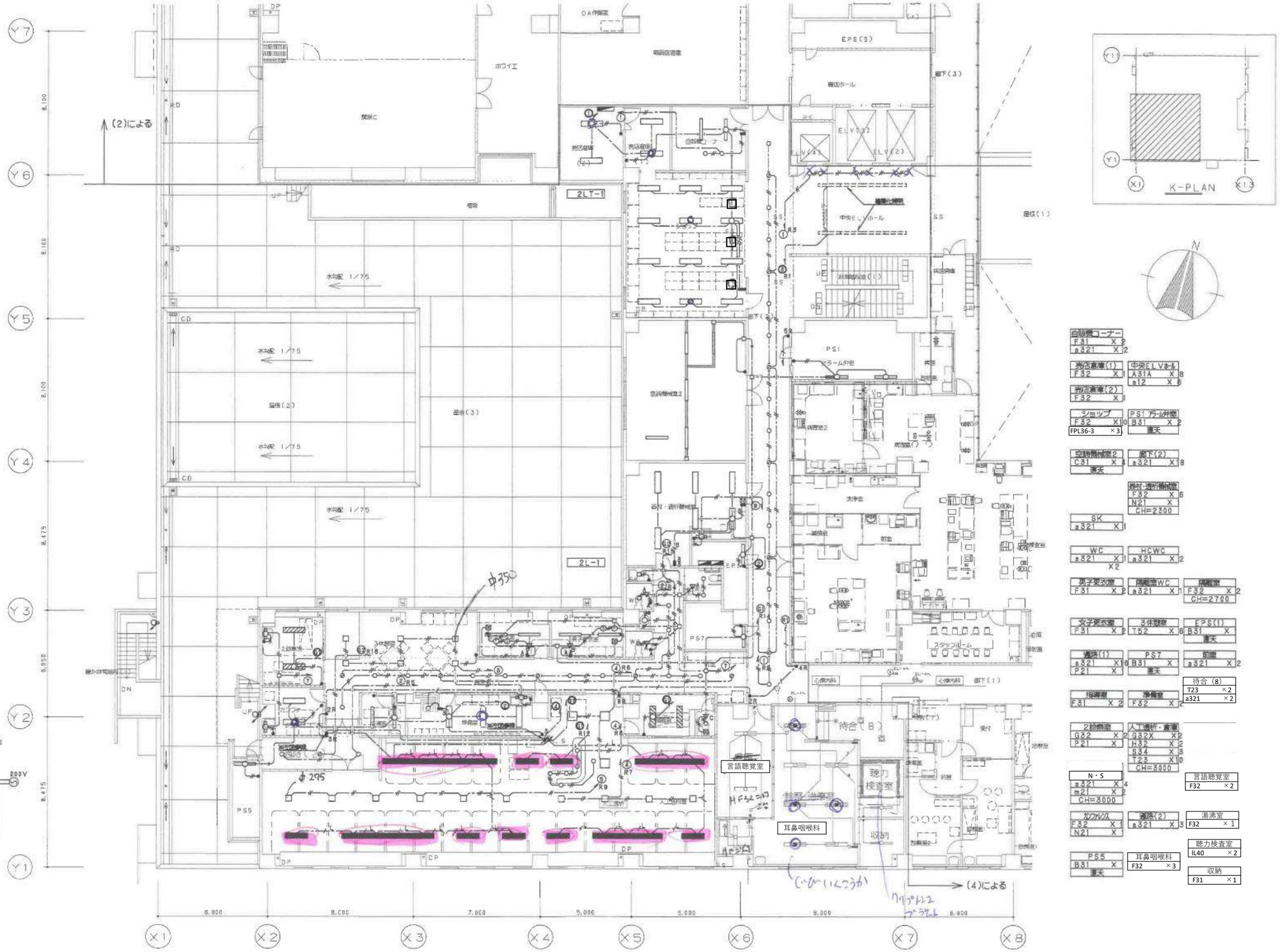

山下・塩見設計共同企業体 株式会社山下設計　株式会社塩見	一級建築士 第61081号 馬島 研 検図 審査	訂正	特記	公立学校共済組合中国中央病院移転新築電気設備工事	図面内容 照明設備 2階配線図（1） 縮尺 1/100 図面番号 E-059 区分 電気設備

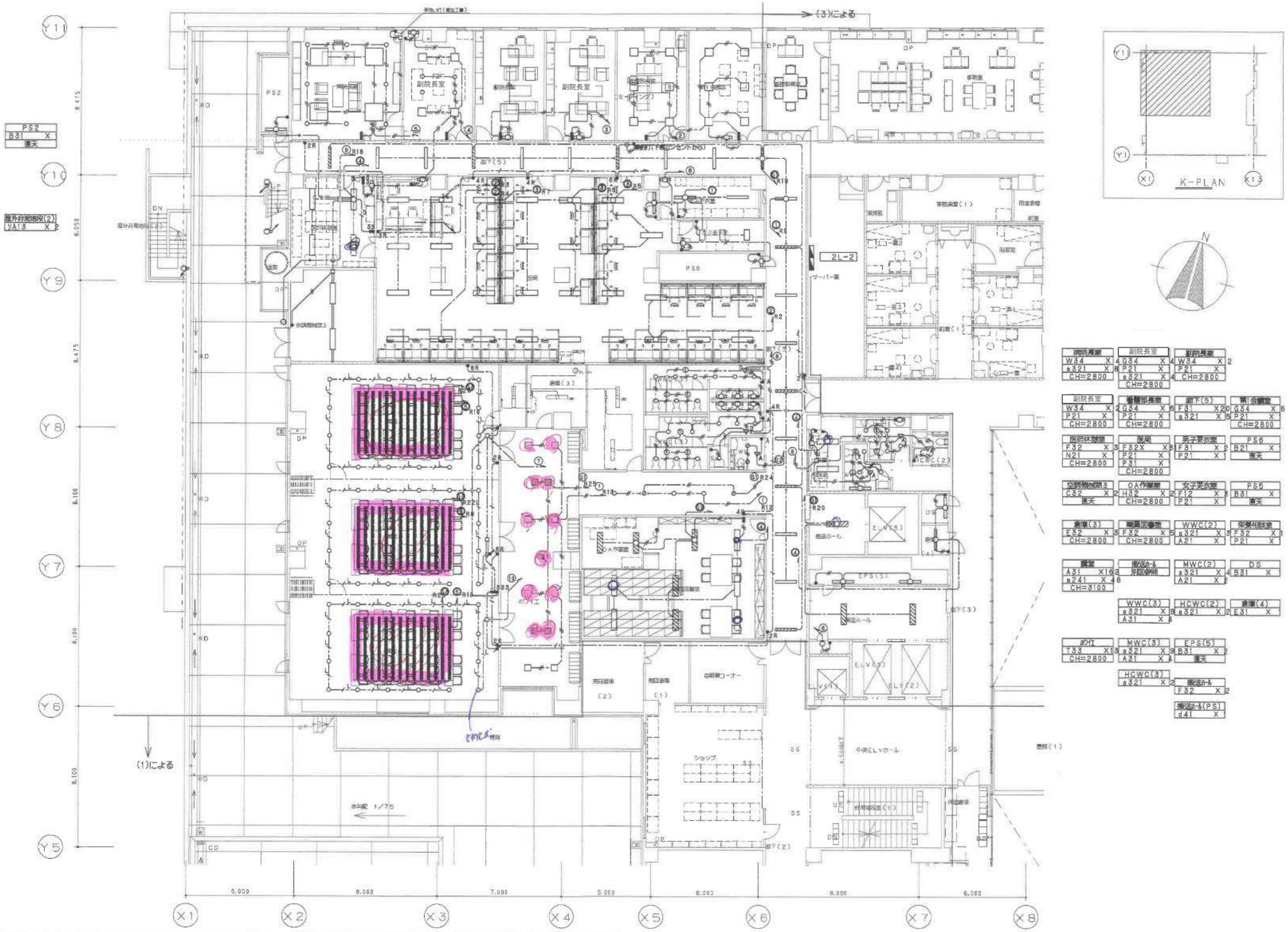

消防用設備	副院長室	副院長室
W34 X 4	G34 X 4	W34 X 2
a321 X 8	P21 X	P21 X
CH=2800	a321 X 4	CH=2800
	CH=2800	

副院長室	看護部長室	廊下(5)	第1会議室
W34 X 2	G34 X 6	F31 X 20	G34 X 6
P21 X	P21 X	a321 X 5	P21 X
CH=2800	CH=2800		CH=2800

医師休憩室	便所	男子更衣室	PS6
F32 X 3	F32X X 3	F31 X 2	B21 X
N21 X	P21 X	P21 X	直天
CH=2800	P31 X		
	CH=2800		

空調機械室3	OA作業室	女子更衣室	PS6
C32 X 2	H32 X 2	F12 X 5	B31 X
直天	CH=2800	P21 X	直天

倉庫(3)	職員図書室	WWC(2)	栄養相談室
E32 X 3	F32 X 5	a321 X 3	F32 X 1
CH=2800	CH=2800	A21 X	P21 X

廊下	搬送ホール 受付&待合	MWC(2)	DS
A31 X 16 2		a321 X 4	B31 X
a241 X 4 8		A21 X 3	
CH=3100			

WWC(3)	HCWC(2)	倉庫(4)
a321 X 9	a321 X 2	E31 X
A31 X 4		

約付	MWC(3)	EPS(5)
T33 X 13	a321 X 9	B31 X 2
CH=2800	A31 X 4	直天

HCWC(3)	搬送ホール
a321 X 2	F32 X 2

搬送ホール(PS)
d41 X 1

山下・塩見設計共同企業体 株式会社山下設計 株式会社塩見	一級建築士 第31696号 馬島 研	訂正	特記	公立学校共済組合中国中央病院移転新築電気設備工事	図面内容 照明設備 2階配線図(2)
	検図				縮尺 1/100
	審図				図面番号 E-060
					区分 電気設備

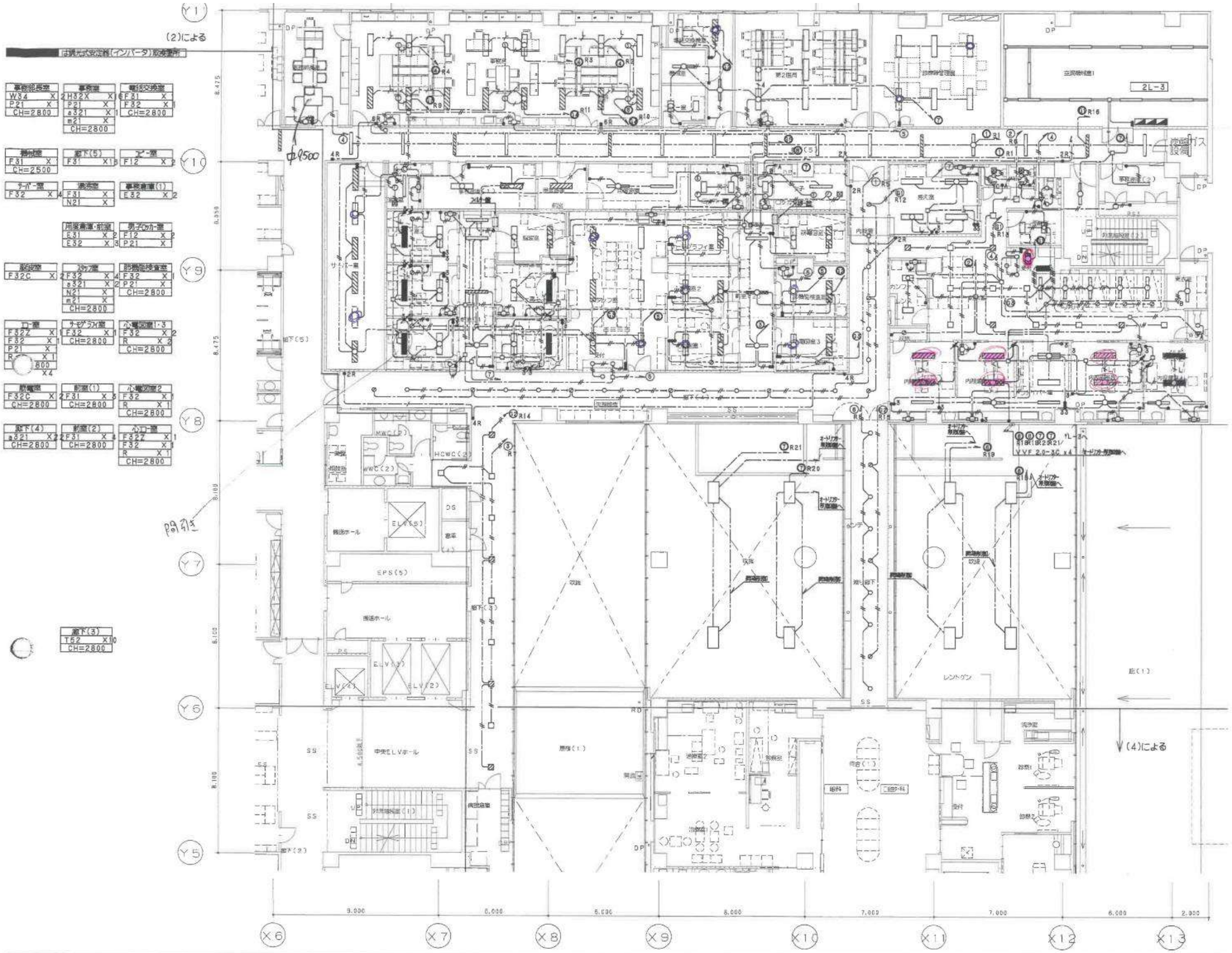

山下・塩見設計共同企業体	一級建築士 第61684号 馬島 研	訂正	特記	公立学校共済組合中国中央病院移転新築電気設備工事	図面内容 照明設備 2階配線図(3)	図面番号 E-061
株式会社山下設計 株式会社塩見	検図 / 開図				縮尺 1/100	区分 電気設備

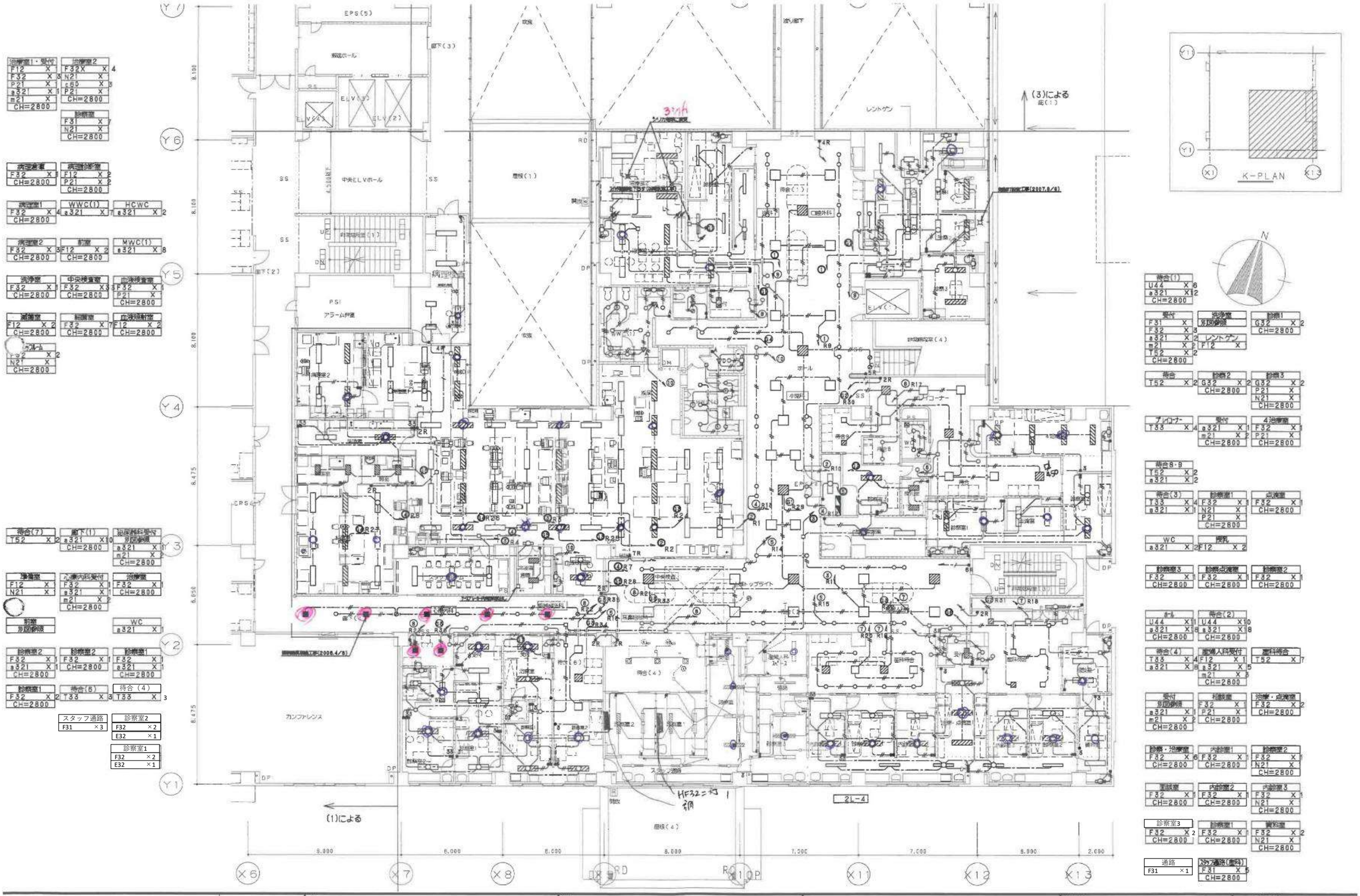

山下・塩見設計共同企業体	一級建築士 第118079号 馬島 研	訂正	特記	公立学校共済組合中国中央病院移転新築電気設備工事	図面内容 照明設備 2階配線図(4)	図面番号 E-062
株式会社 山下設計 / 株式会社 塩見	検図 / 製図				縮尺 1/100	区分 電気設備

山下・塩見設計共同企業体 株式会社山下設計　株式会社塩見	一級建築士 第61806号 馬島 研	訂正	特記	公立学校共済組合中国中央病院移転新築電気設備工事	図面内容 照明設備　3階配線図（1） 縮尺 1/100
	検図 ' . . 審査 ' . .				図面番号 E-063 区分 電気設備

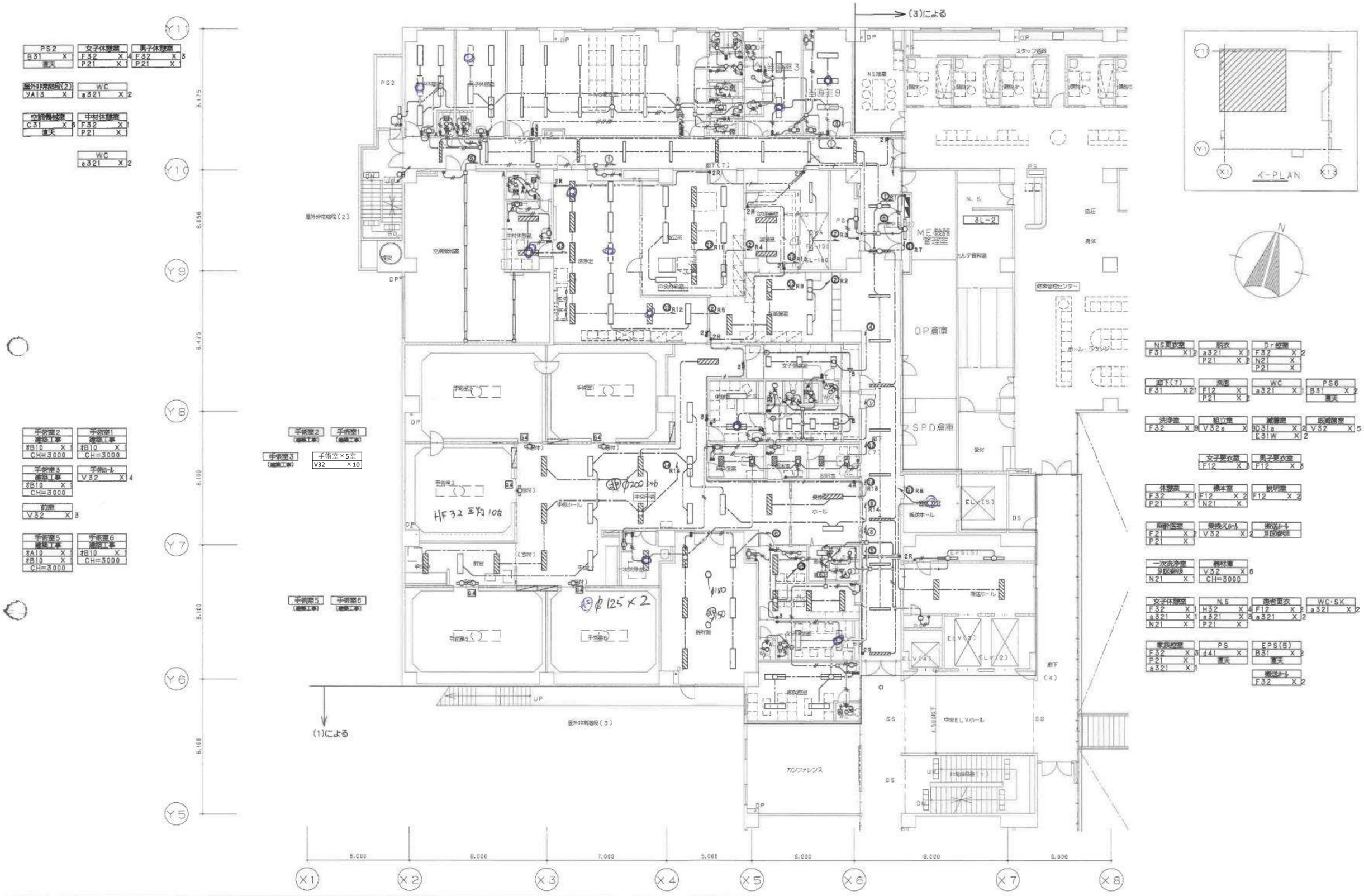

山下・塩見設計共同企業体 株式会社山下設計　株式会社塩見	一級建築士 第18014号 馬島 研 検図 ' . . 承認 ' . .	訂正	特記	公立学校共済組合中国中央病院移転新築電気設備工事	図面内容 照明設備　3階配線図(2) 縮尺 1/100 図面番号 E-064 枚/内 区分 電気設備

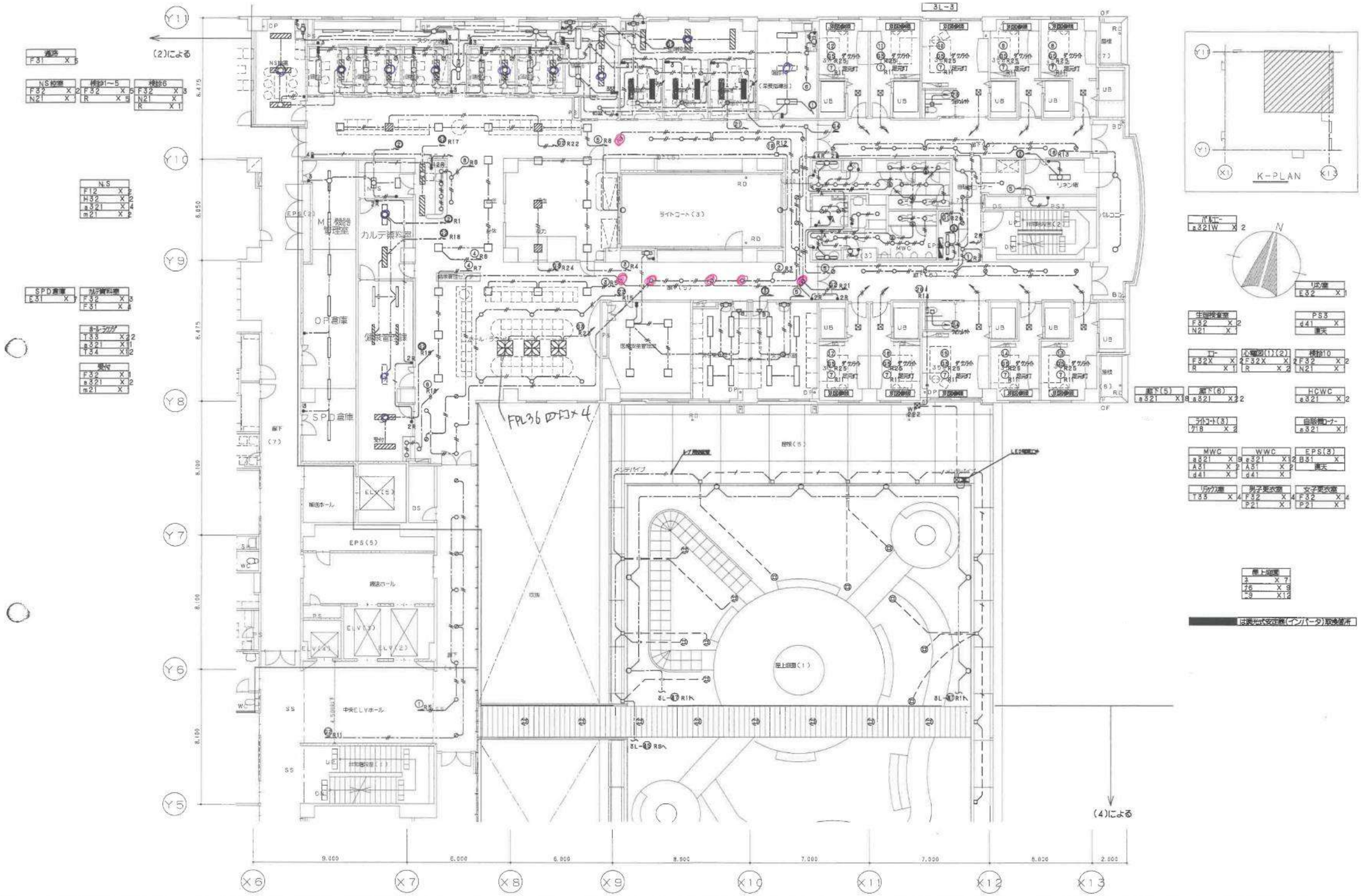

山下・塩見設計共同企業体 株式会社山下設計 株式会社塩見	一級建築士 第51883号 馬島 研	公立学校共済組合中国中央病院移転新築電気設備工事	図面内容 照明設備 3階配線図(3) 縮尺 1/100
			図面番号 E-065 区分 電気設備

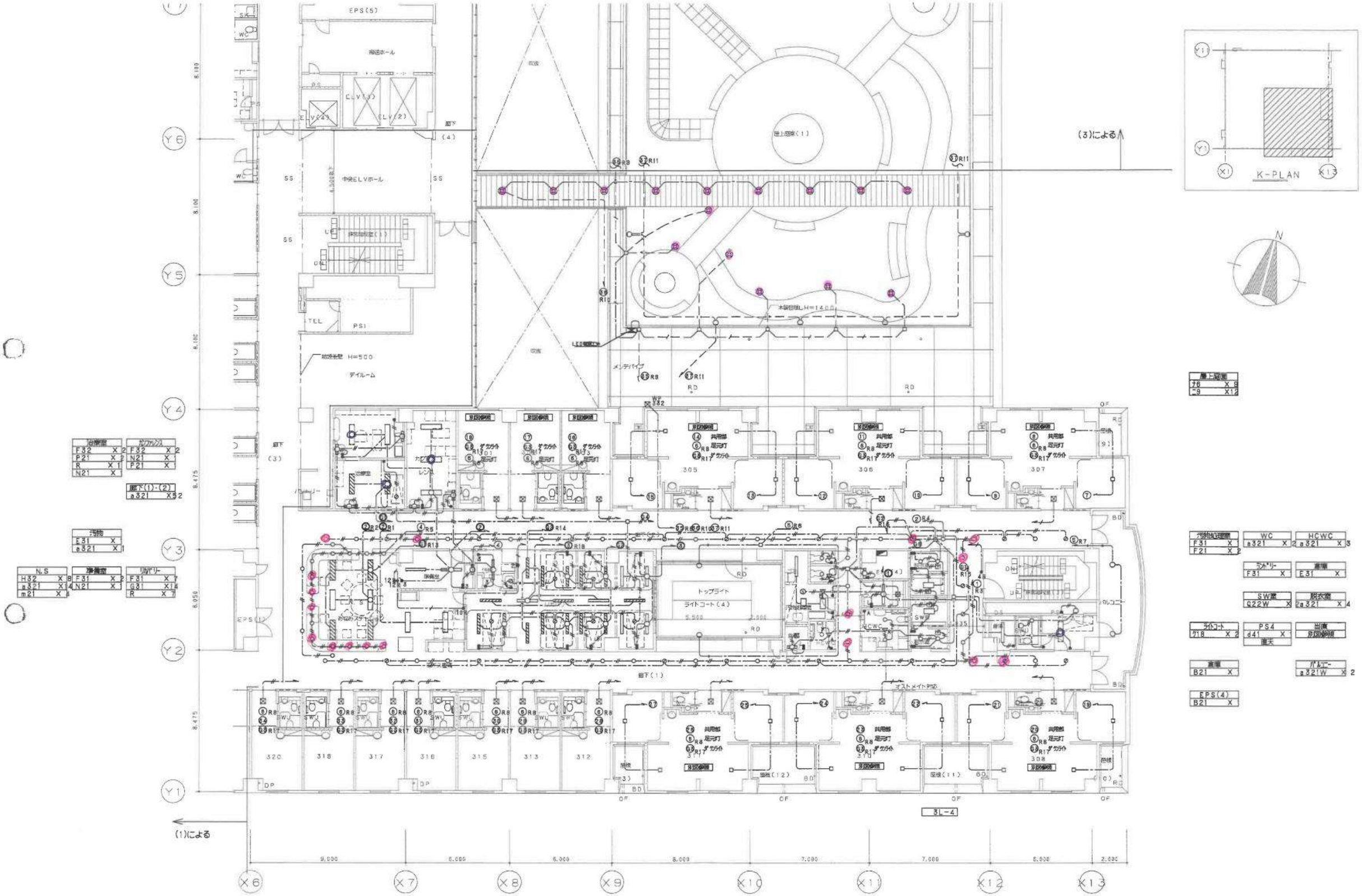

山下・塩見設計共同企業体 株式会社山下設計　株式会社塩見	一級建築士 第10886号 馬島 研	訂正	特記
公立学校共済組合中国中央病院移転新築電気設備工事	図面内容 照明設備　3階配線図(4)	縮尺 1/100	図面番号 E-066
	区分 電気設備		

山下・塩見設計共同企業体 株式会社山下設計　株式会社塩見	一級建築士 第36886号 馬島 研 検図 製図	訂正	特記	公立学校共済組合中国中央病院移転新築電気設備工事	図面内容 照明設備 4階配線図(1) 縮尺 1/100
図面番号 E-067 区分 電気設備					

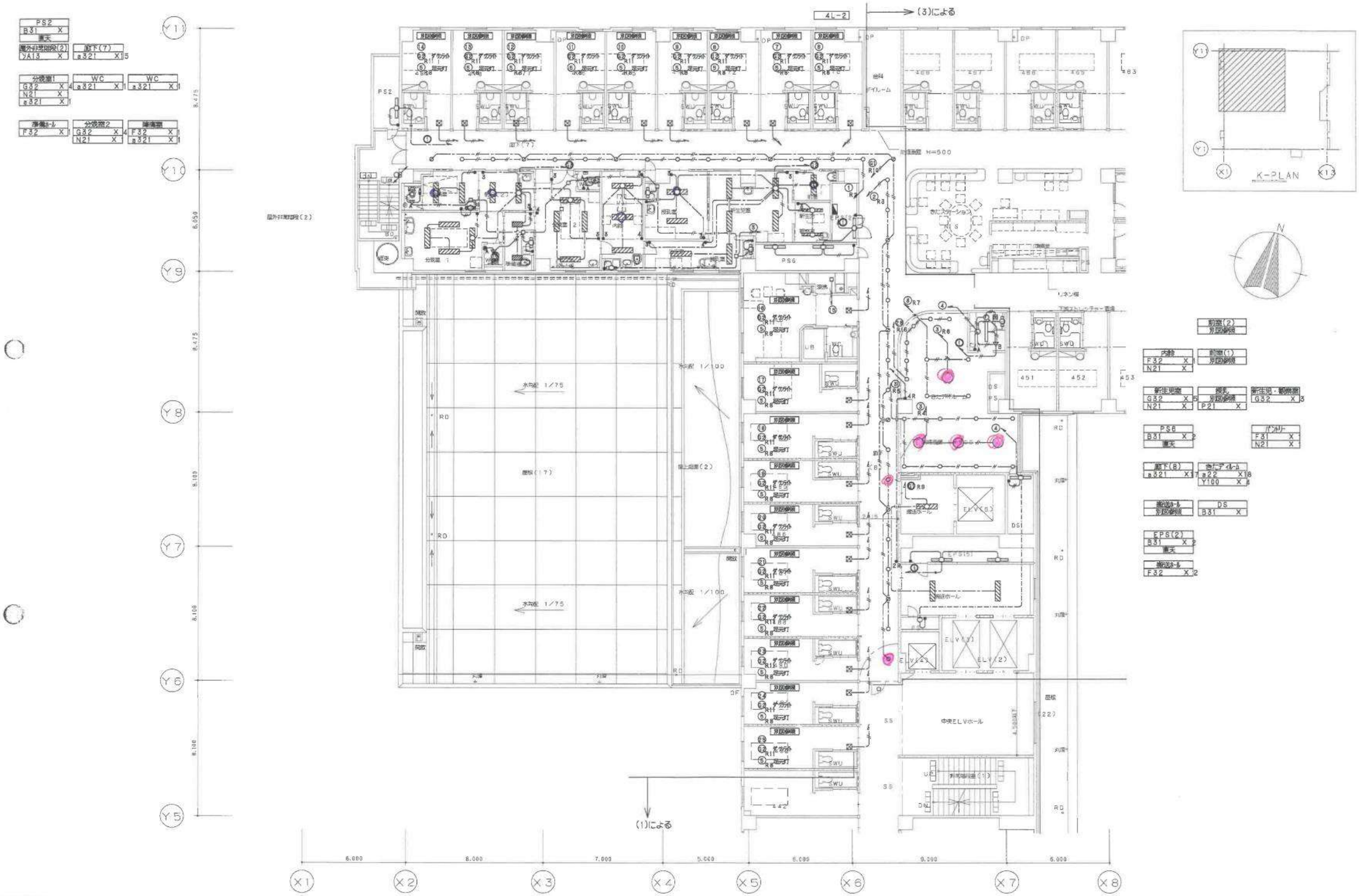

山下・塩見設計共同企業体 株式会社 山下設計　株式会社 塩見	一級建築士 第51181号 馬島 研	訂正	特記	公立学校共済組合中国中央病院移転新築電気設備工事	図面内容 照明設備 4階配線図(2) 縮尺 1/100
					図面番号 E-068 区分 電気設備

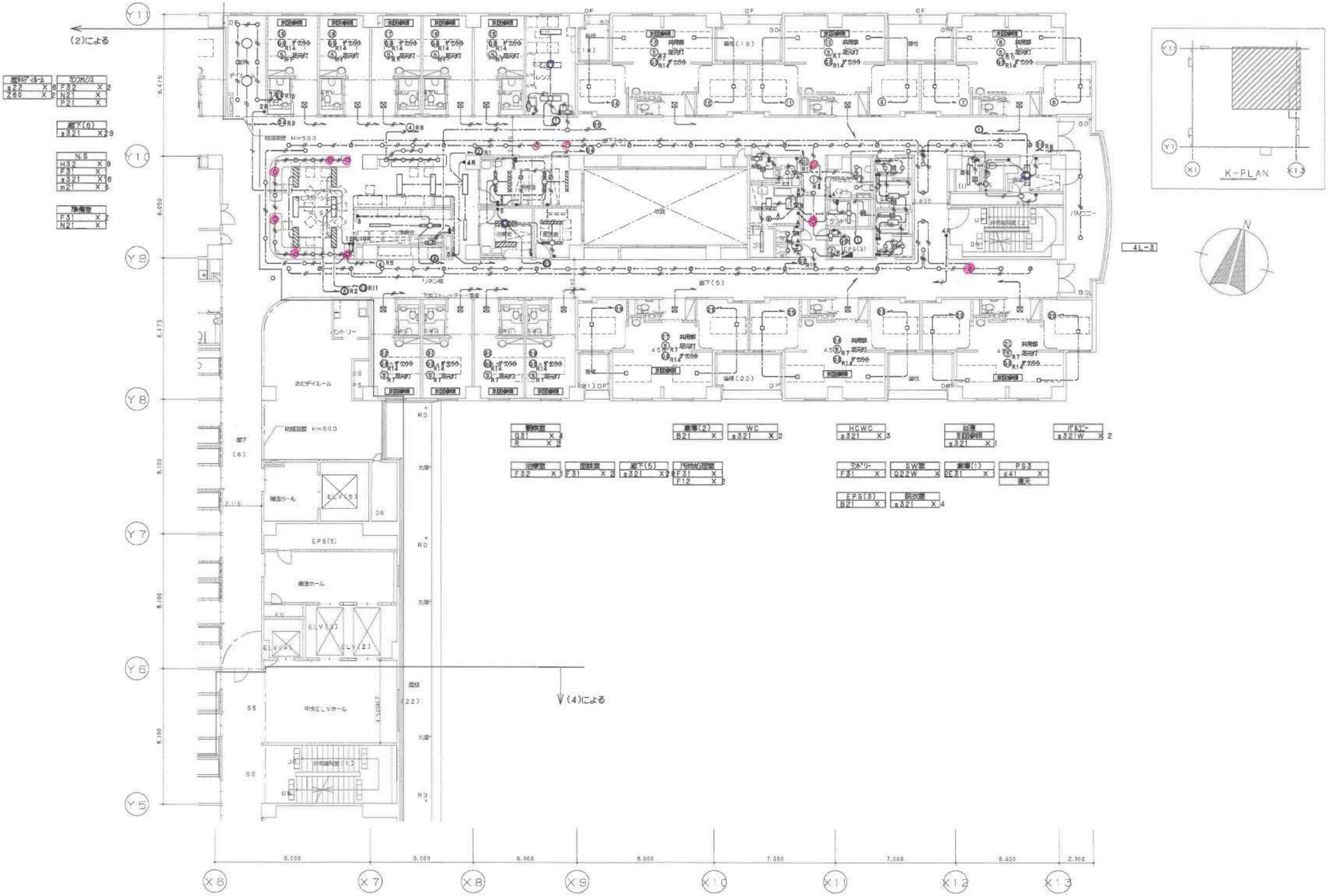

山下・塩見設計共同企業体 株式会社山下設計 株式会社塩見	一級建築士 第31806号 馬島 研	訂正	特記	公立学校共済組合中国中央病院移転新築電気設備工事	図面内容 照明設備 4階配線図(3)	図面番号 E-069
	設計				縮尺 1/100	枝ノ内 区分 電気設備
	監理					

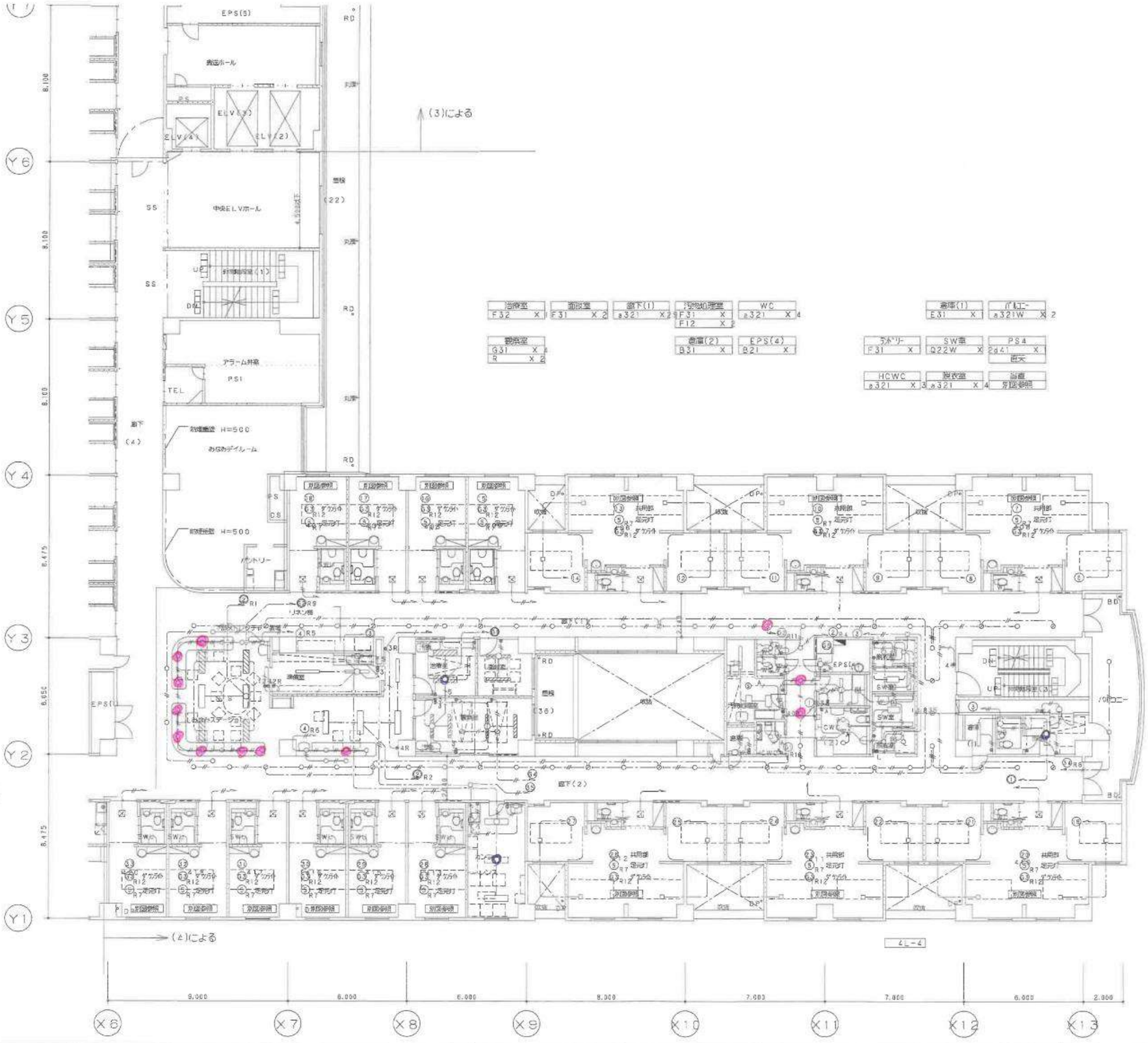

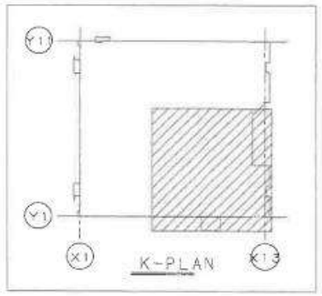

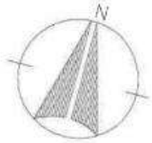

浴室 F32 X 1	更衣室 F31 X 2	廊下(1) a321 X 2	処置室 F31 X F12 X 2	WC a321 X 4	倉庫(1) E31 X 1	バルコニー a321W X 2	
調査室 G31 X 2 R X 2			倉庫(2) B31 X	EPS(4) B21 X 1	ラボリー F31 X	SW室 Q22W X	PS4 2d41 X 1
						HCWC a321 X 3	脱衣室 a321 X 4

N.S	準備室
H32 X 9	F31 X
F31 X	N21 X
a321 X 6	
m21 X 6	

廊下(2)
a321 X 29

カンファレンス
F32 X 2
N21 X
P21 X

山下・塩見設計共同企業体 株式会社山下設計 株式会社塩見	一級建築士 第61086 長島 研 検図 製図	訂正	特記	公立学校共済組合中国中央病院移転新築電気設備工事	図面名称 照明設備 4階配線図(4) 縮尺 1/100
					図面番号 E-070 枝ノ番 区分 電気設備

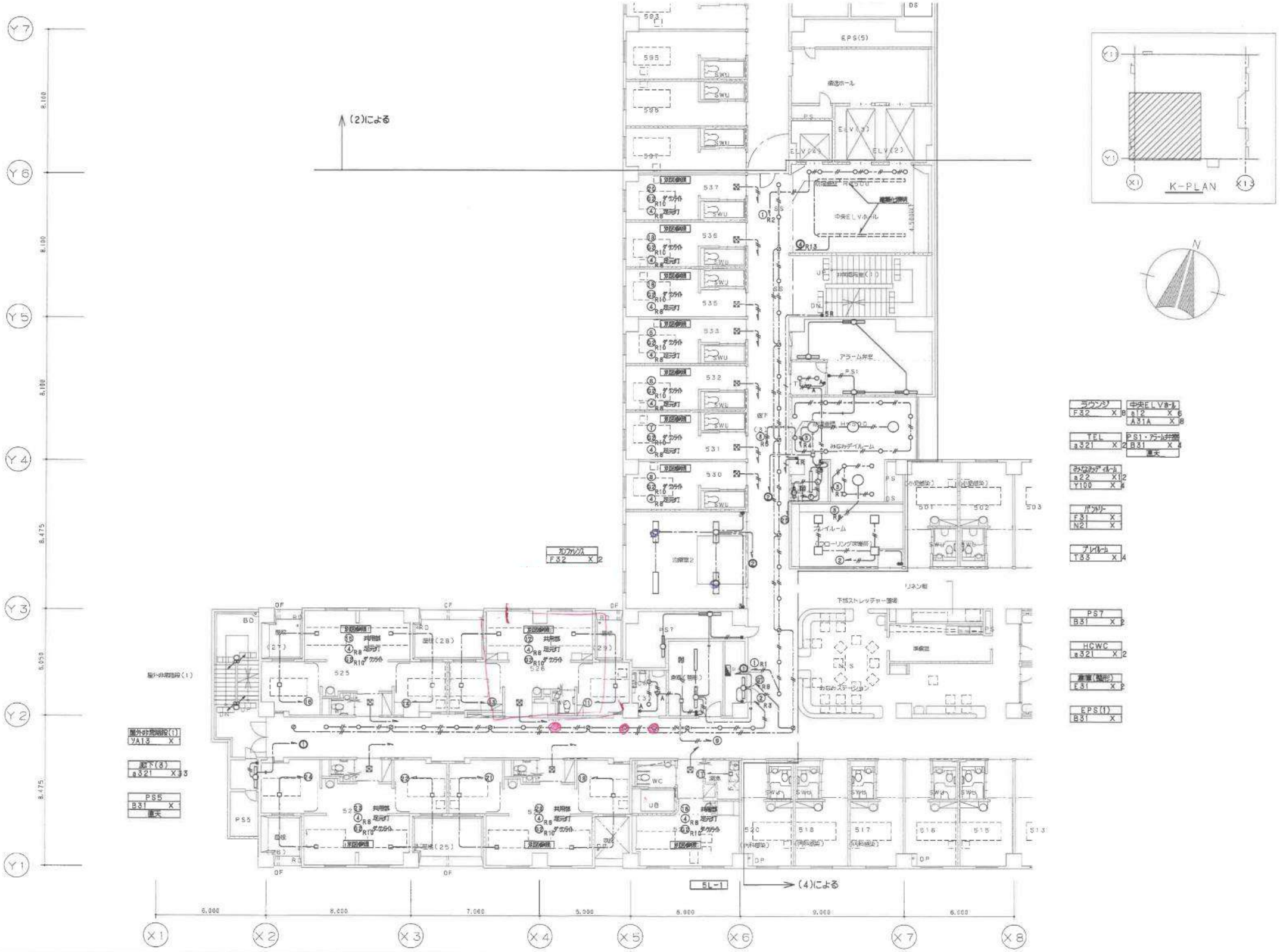

山下・塩見設計共同企業体 株式会社山下設計 株式会社塩見	一級建築士 第[illegible]号 馬島 研	変更	特記	公立学校共済組合中国中央病院移転新築電気設備工事	図面内容 照明設備 5階配線図(1) 縮尺 1/100 図面番号 E-071 区分 電気設備

山下・塩見設計共同企業体 株式会社山下設計　株式会社塩見	一級建築士 事務所登録 馬島 研	訂正	特記	公立学校共済組合中国中央病院移転新築電気設備工事	図面内容 照明設備 5階配線図(2) 縮尺 1/100
	検図 ' . . 承認 ' . .				図面番号 E-072 区分 電気設備

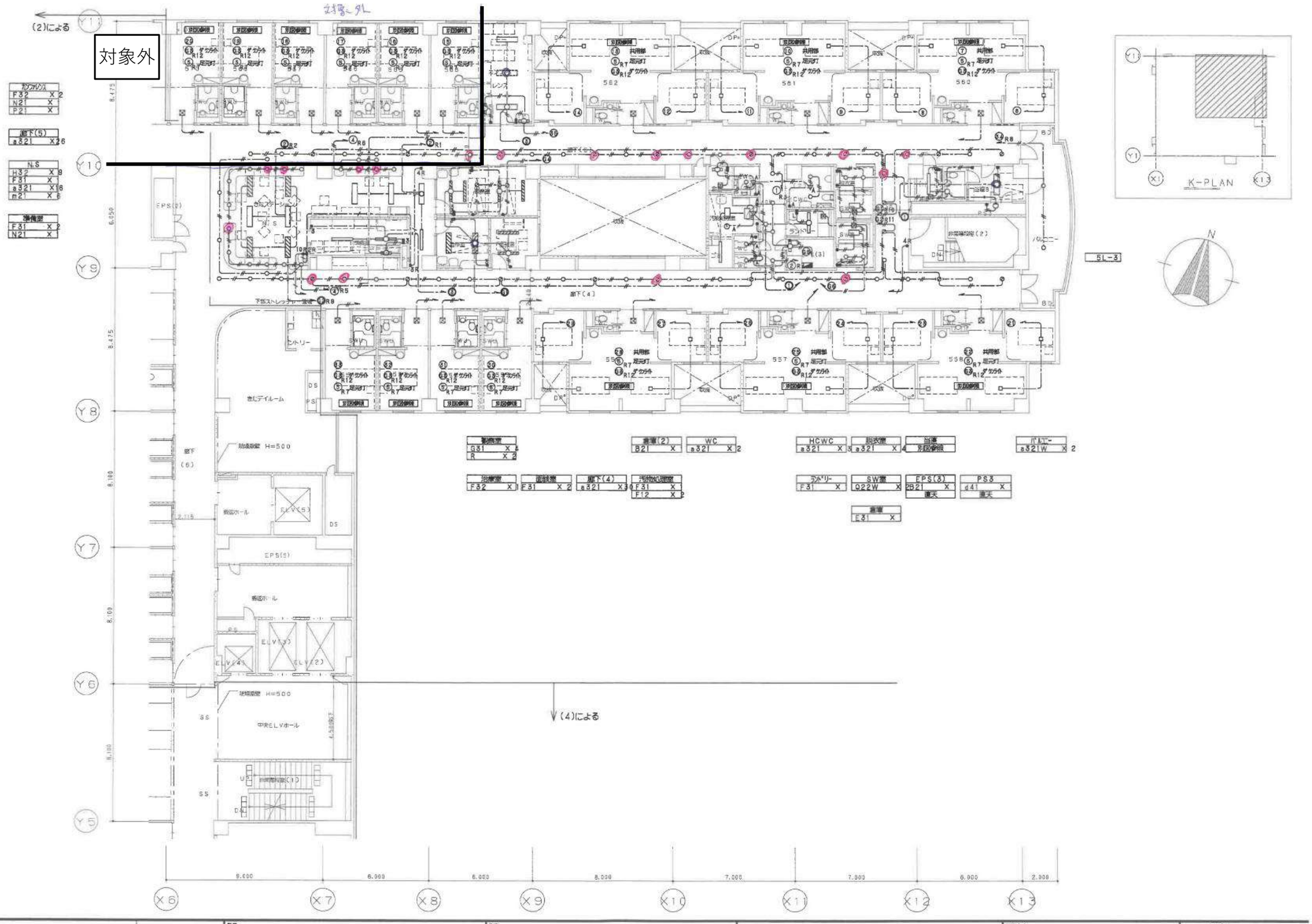

山下・塩見設計共同企業体 株式会社山下設計　株式会社塩見	一級建築士 第11066号 馬島 研 検図 製図	日付	備考	公立学校共済組合中国中央病院移転新築電気設備工事	図面内容 照明設備　5階配線図（3） 縮尺 1/100	図面番号 E－073 区分 電気設備

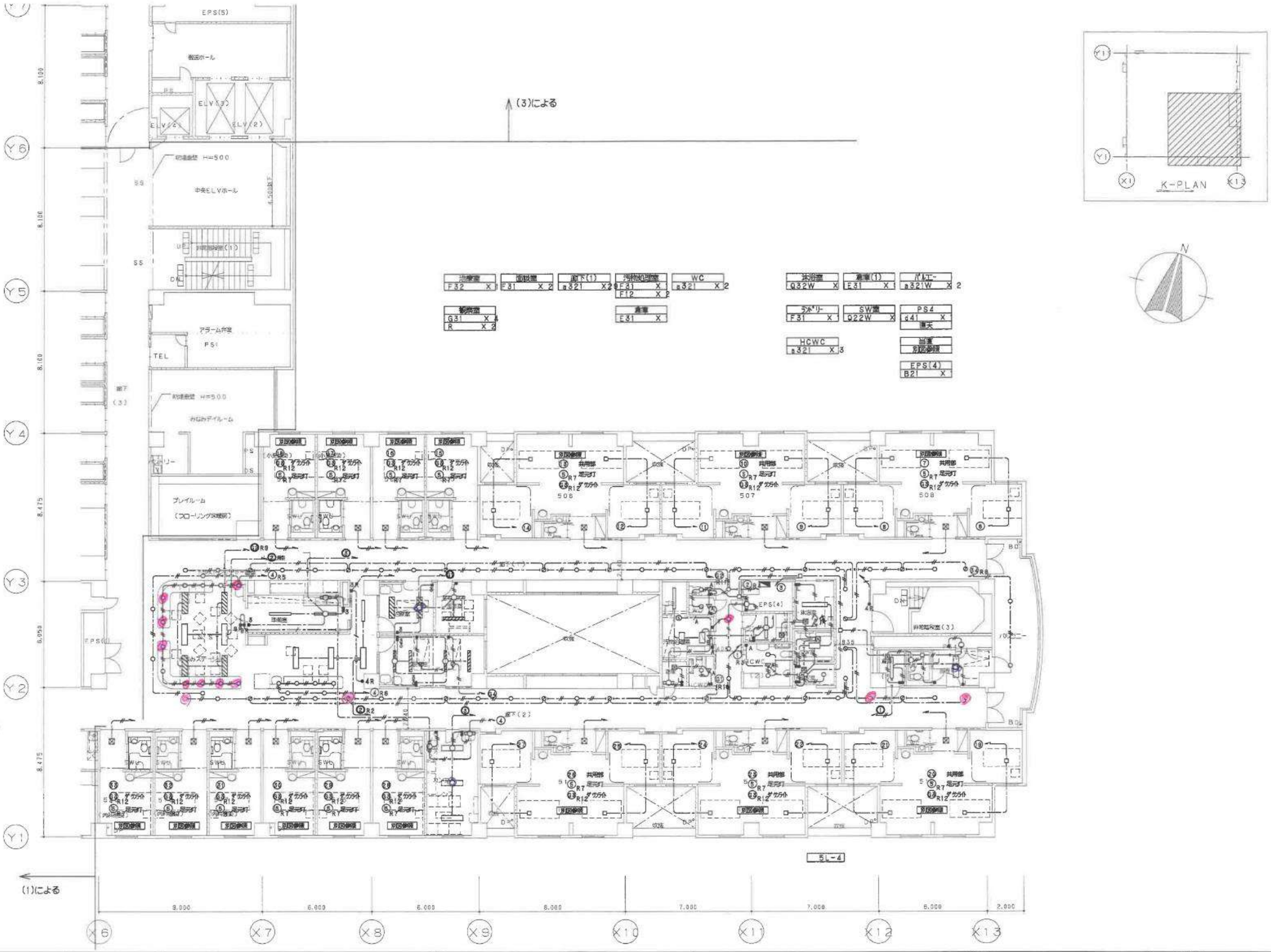

山下・塩見設計共同企業体	一級建築士 第61086号 馬島 研	訂正	特記	公立学校共済組合中国中央病院移転新築電気設備工事	図面内容 照明設備 5階配線図（4）	図面番号 E-074
株式会社 山下設計 株式会社 塩見	検図				縮尺 1/100	区分 電気設備

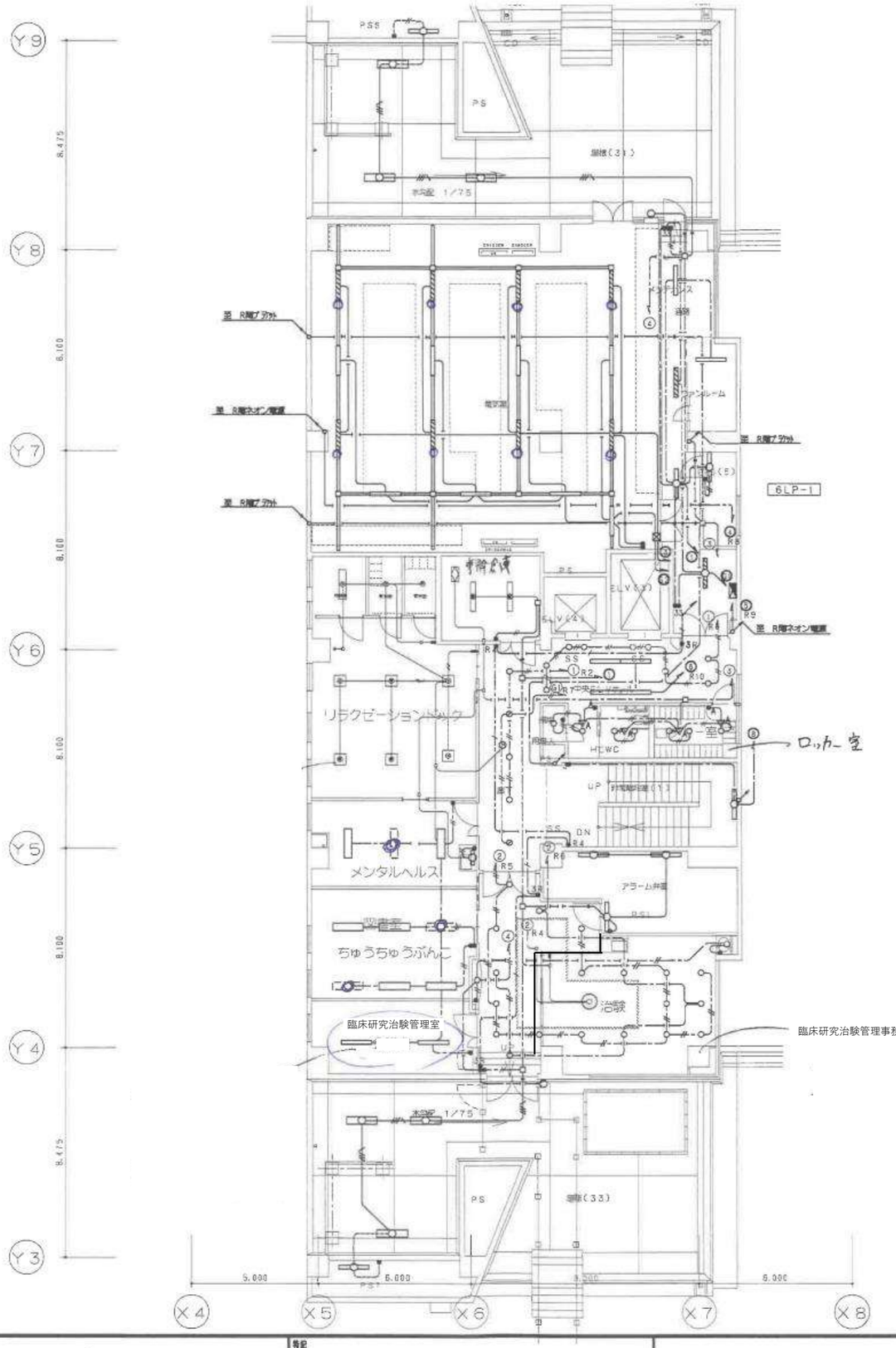

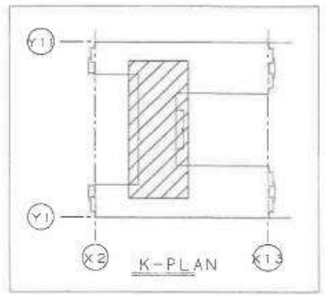

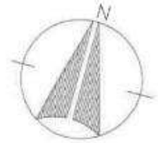

PS6 B31 X		
電気室 C31 ×6 直天	メンテナンス廊下 E31 ×5	屋根(31) J18W ×1 C31W ×3
EPS(5) B31 X	ファンルーム E31 ×5	
リラクゼーションルーム T33 ×6 a321 ×2 F32 ×1	機械室 dC32 ×1 直天	中央ELVホール A31A ×4 a12 ×4 a321 ×5
ロッカー室 a321 ×3	廊下 a321 ×5	HCWC a321 ×4
メンタルヘルス F32 ×2 N21 ×1		地段室(1) B31 X
		PS1 アラーム弁室 B31 ×3 直天
ちゅうちゅうぶんこ F32 ×4		ラウンジ(通路) a22 ×7 a321 ×2
事務室 F31 ×2		屋根(33) J18W ×1 C31W ×3
PS7 B31 X		
臨床研究治験管理室 F32 ×2		臨床研究治験管理事務室 a22 ×12

山下・塩見設計共同企業体 株式会社山下設計 株式会社塩見	一級建築士 第61016号 馬島 研	訂正	特記	公立学校共済組合中国中央病院移転新築電気設備工事	図面内容 照明設備 6階配線図
	設図				縮尺 1/100
	製図				図面番号 E-075
					区分 電気設備

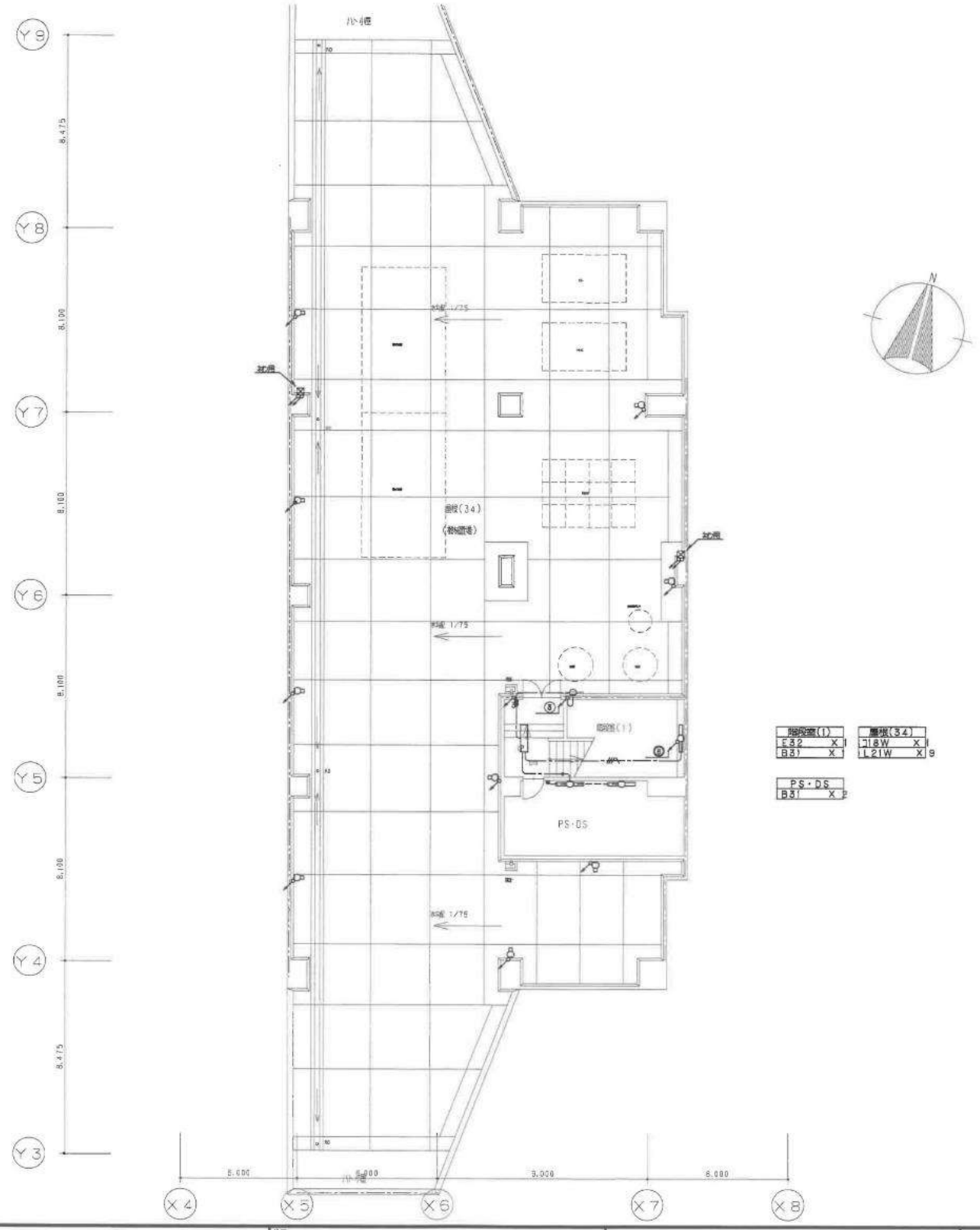

山下・塩見設計共同企業体 株式会社山下設計　株式会社塩見	一級建築士 第31886号 馬島 研 検図 審図	訂正	特記	公立学校共済組合中国中央病院移転新築電気設備工事	図面内容 照明設備 R階配線図 縮尺 1/100
図面番号 E-076 枝/内 区分 電気設備					